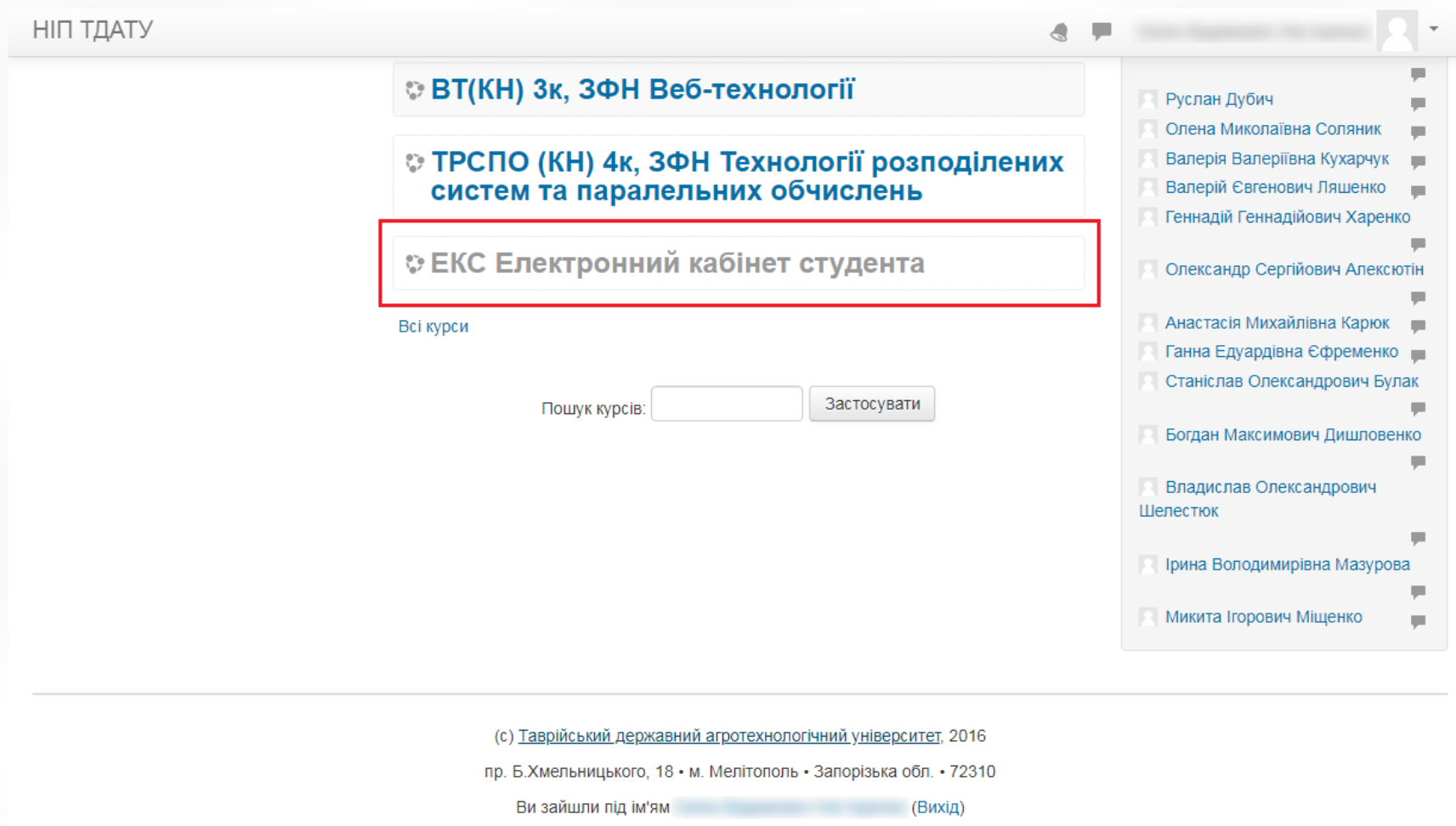


Покрокова інструкція для доступу в особистий кабінет студента

1. Для входу на головну сторінку електронного кабінету студента необхідно:

- набрати в адресному рядку браузера: <http://nip.tsatu.edu.ua/course/view?id=6041>
- або увійти до НІП ТДАТУ та у списку дисциплін обрати «ЕКС Електронний кабінет студента»



НІП ТДАТУ

ВТ(КН) 3к, 3ФН Веб-технології

ТРСПО (КН) 4к, 3ФН Технології розподілених систем та паралельних обчислень

ЕКС Електронний кабінет студента

Всі курси

Пошук курсів: Застосувати

Рулсан Дубич

Олена Миколаївна Соляник

Валерія Валеріївна Кухарчук

Валерій Євгенович Ляшенко

Геннадій Геннадійович Харенко

Олександр Сергійович Алексютін

Анастасія Михайлівна Карюк

Ганна Едуардівна Єфременко

Станіслав Олександрович Булак

Богдан Максимович Дишлошенко

Владислав Олександрович Шелестюк

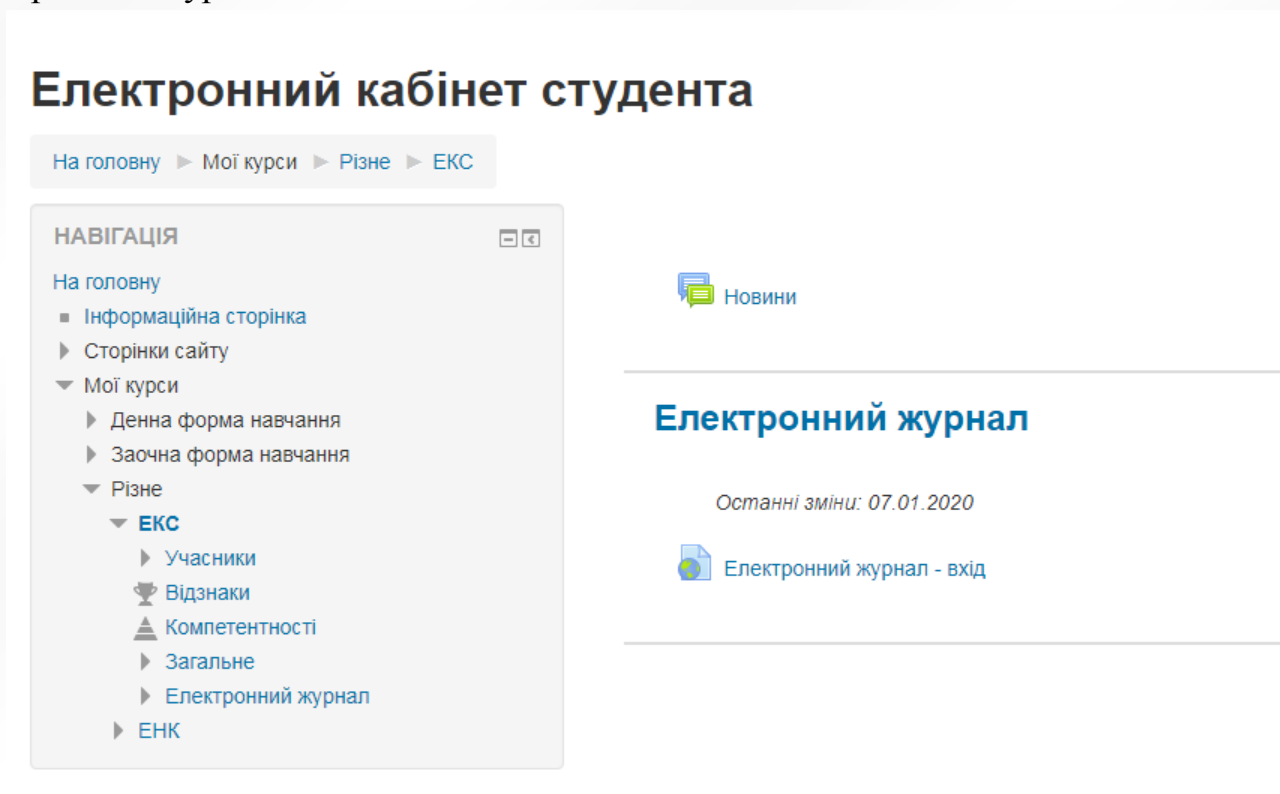
Ірина Володимирівна Мазурова

Микита Ігорович Міщенко

(с) [Таврійський державний агротехнологічний університет](#), 2016
пр. Б.Хмельницького, 18 • м. Мелітополь • Запорізька обл. • 72310
Ви зайшли під ім'ям [ім'я] (Вихід)

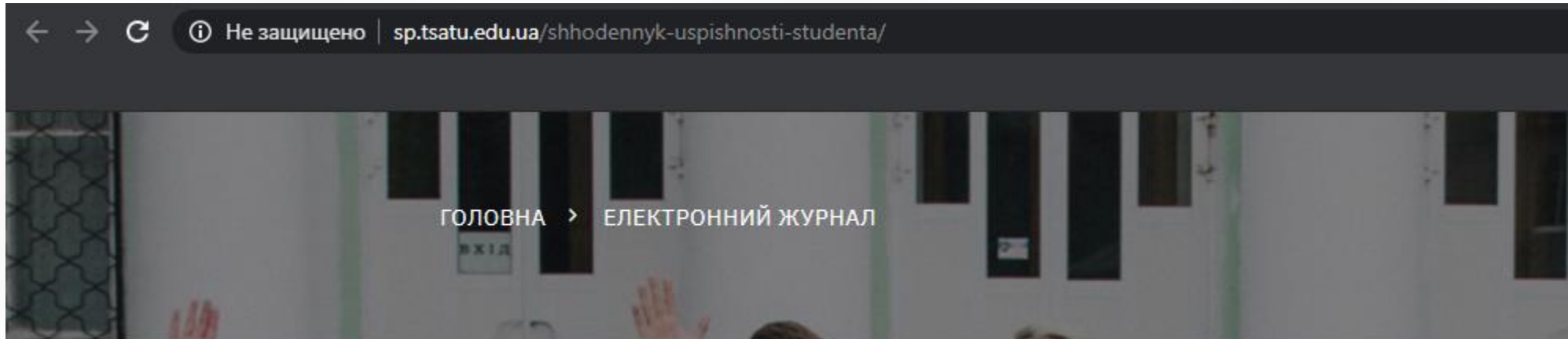
Покрокова інструкція для доступу в особистий кабінет студента

2. Після цього буде відкрито головну сторінку ЕКС, де для доступу в електронний журнал оцінок необхідно натиснути на посилання «Електронний журнал - вхід»:



Покрокова інструкція для доступу в особистий кабінет студента

3. Наступним етапом буде введення особистого ідентифікатора:



Електронний журнал

Введіть ід студента

Покрокова інструкція для доступу в особистий кабінет студента

4. У разі проходження авторизації буде відкрито сторінку успішності студента:

Електронний журнал

- ▶ МАКРОЕКОНОМІКА
- ▶ ГРОШІ І ФІНАНСИ
- ▶ ІНОЗЕМНА МОВА
- ▶ ОСНОВИ ПРОФЕСІЙНОЇ ЕТИКИ ТА ЕТИКЕТУ
- ▶ Правознавство
- ▶ ОСНОВИ КОНСАЛТИНГУ
- ▶ ДЕРЖАВНЕ ТА РЕГІОНАЛЬНЕ УПРАВЛІННЯ
- ▶ ЕКОНОМІКА ПІДПРИЄМСТВА

Покрокова інструкція для доступу в особистий кабінет студента

Кожній дисципліні відповідає своя таблиця, наприклад:

Електронний журнал

***** OK

▼ **МАКРОЕКОНОМІКА**

Дисципліна	Група	ПІБ
МАКРОЕКОНОМІКА	22 МН	██████████

№ модулю	ПКМ	Самостійна робота	Підвищення рейтингу
1	5	1	
2			

Лабораторні роботи																							
1	2	3	4	5	6	7	8	9	10	11	12	13	14	15	16	17	18	19	20	21	22	23	24

Практичні заняття																							
1	2	3	4	5	6	7	8	9	10	11	12	13	14	15	16	17	18	19	20	21	22	23	24
Н	Н	1	1	1.5																			

Екзамен	Курсова робота	Навчальна практика

► **ГРОШІ І ФІНАНСИ**

Покрокова інструкція для доступу в особистий кабінет студента

Для друку оцінок необхідно натиснути комбінацію клавіш Ctrl+P (на прикладі браузеру Chrome):

The image shows a browser window displaying a student's personal cabinet with two pages of grades. The first page is for the discipline "ДЕРЖАВНЕ ТА РЕГІОНАЛЬНЕ УПРАВЛІННЯ" (State and Regional Administration) and the second page is for "ЕКОНОМІКА ПІДПРИЄМСТВА" (Business Economics). Both pages show a table of grades for various modules and practical assignments. The print dialog in Chrome is open on the right side of the browser window, showing settings for printing 4 pages of paper in book layout.

ДЕРЖАВНЕ ТА РЕГІОНАЛЬНЕ УПРАВЛІННЯ

Дисципліна	Група	ПІВ
ДЕРЖАВНЕ ТА РЕГІОНАЛЬНЕ УПРАВЛІННЯ	22 МН	Насолова О.О.

№ модулю	ПКК	Самостійна робота	Цілеві показники рейтингу
2	6.5	6.5	
2			

Лабораторні роботи

1	2	3	4	5	6	7	8	9	10	11	12	13	14	15	16	17	18	19	20	21	22	23	24	

Практичні заняття

1	2	3	4	5	6	7	8	9	10	11	12	13	14	15	16	17	18	19	20	21	22	23	24
5.7	5.8	5.7	5.5	5.7																			

Екзамен Курсова робота Початкова практика

ЕКОНОМІКА ПІДПРИЄМСТВА

Дисципліна	Група	ПІВ
ЕКОНОМІКА ПІДПРИЄМСТВА	22 МН	Насолова О.О.

№ модулю	ПКК	Самостійна робота	Цілеві показники рейтингу
2	5.5	10	
2			

Лабораторні роботи

1	2	3	4	5	6	7	8	9	10	11	12	13	14	15	16	17	18	19	20	21	22	23	24
2.8	2.3																						

Практичні заняття

1	2	3	4	5	6	7	8	9	10	11	12	13	14	15	16	17	18	19	20	21	22	23	24

Екзамен Курсова робота Початкова практика

Печать 4 лист. бумаги

Раскладка Книжная

Дополнительные настройки

Размер бумаги A4

Число страниц на листе 1

Поля Нет

Качество 600 dpi

Масштаб Персонализированные

100

Параметры Фон

Печатать с помощью системного диалогового окна (Ctrl+Shift+P)

Печать Отмена