

**МОНІТОРИНГ ОЦІНЮВАННЯ ЗДОБУВАЧАМИ ВИЩОЇ ОСВІТИ
АКАДЕМІЧНОЇ ДОБРОЧЕСНОСТІ ЗА ОСВІТНЬО-
ПРОФЕСІЙНОЮ ПРОГРАМОЮ «Харчові технології»
першого (бакалаврського) рівня вищої освіти**

Мета дослідження – вивчення думок здобувачів вищої освіти першого (бакалаврського) рівня вищої освіти щодо стану академічної доброчесності при навчанні за освітньо-професійною програмою «Харчові технології».

Метод дослідження – анонімне електронне анкетування за спеціально розробленим інструментарієм (*Google Форм*), розміщеним на офіційному web-сайті Таврійського державного агротехнологічного університету імені Дмитра Моторного (ТДАТУ) за адресою <http://www.tsatu.edu.ua/vnutrishnja-systema-zabezpechennja-jakosti-vyschoji-osvity/onlajn-opytuvannja-stejkhoderiv-schodo-jakosti-osvity/> .

Цільова аудиторія – здобувачі вищої освіти першого (бакалаврського) рівня вищої освіти за освітньо-професійною програмою «Харчові технології» ТДАТУ (респонденти).

Опитування респондентів було проведено **в 2 семестрі 2020-2021 навч. року** за анкетною: «Академічна доброчесність». Процедура, види та форми оцінювання повністю відповідають [Положенню про опитування учасників освітнього процесу в ТДАТУ](#)

Респондентам було запропоновано відповісти на одинадцять питань, що оцінювали: якість освіти, рівень корупції в університеті, недоброчесність в процесі навчання та вивчення дисциплін, навчальне навантаження; колективи кафедр та ПІБ викладачів, що є взірцем доброчесності. За результатами проведення анкетування керівництво ТДАТУ, факультету (інституту), кафедри може застосовувати різні форми адміністративного впливу та вживання корегувальних дій.

Всього опитані **56 респондентів** (здобувачів ступеня вищої освіти «Бакалавр»), що склало **50,4%** від загальної кількості здобувачів за цією освітньою програмою. Розподіл респондентів за курсами навчання наведено на рисунку 1. *Результати було опрацьовано за допомогою програмного забезпечення Microsoft Excel (з допустимою похибкою вимірювання 0,1%).*

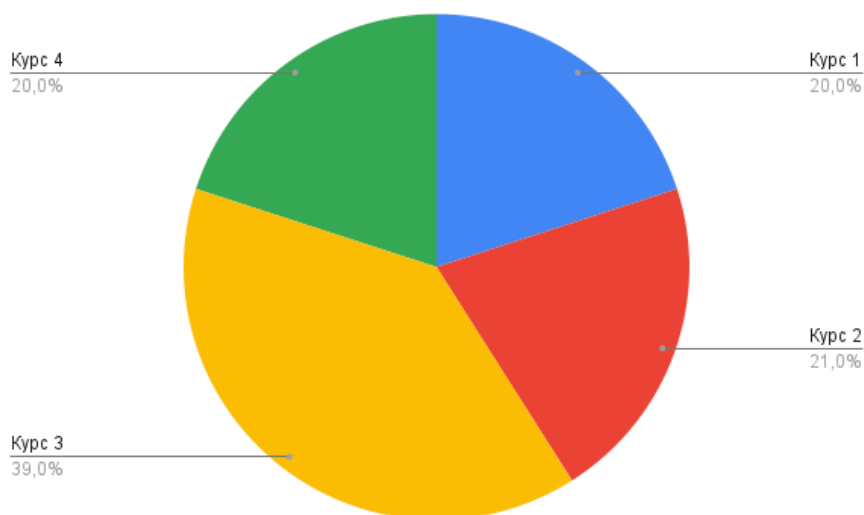


Рисунок 1 – Розподіл респондентів за курсами навчання

1. Здобувачам було запропоновано оцінити *якість освіти, яку вони отримують в ТДАТУ* за наступною шкалою (рівні): дуже низький; загалом низький; середній; загалом достатньо високий; дуже високий. Результати опрацювання відповідей респондентів наведені на рисунку 2.

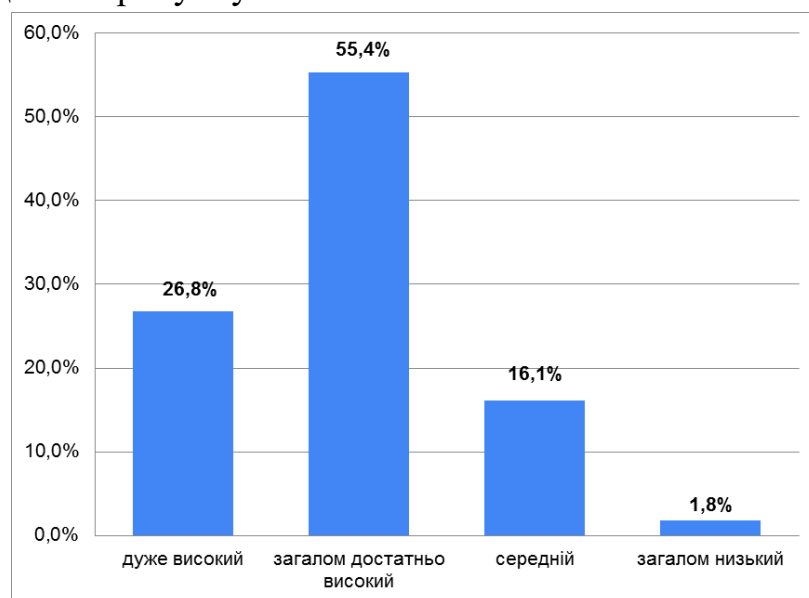


Рисунок 2 - Оцінювання якості освіти в ТДАТУ здобувачами вищої освіти (у відсотках)

З аналізу рисунку 2 не важко пересвідчитися у високій оцінці якості освіти в ТДАТУ, а саме рівні «дуже високий» 26,8% та «загалом достатньо високий» 55,4%.

2. Здобувачам вищої освіти було запропоновано *оцінити корупцію в університеті* за наступною шкалою: ні, не стосуються зовсім; частково стосуються, але часто викладачів провокують самі студенти; стосуються частково, і "ініціатива" належить деяким викладачам; корупція у нас масове явище, у якому задіяні усі - і студенти, і викладачі. Результати опрацювання відповідей респондентів наведені на рисунку 3.

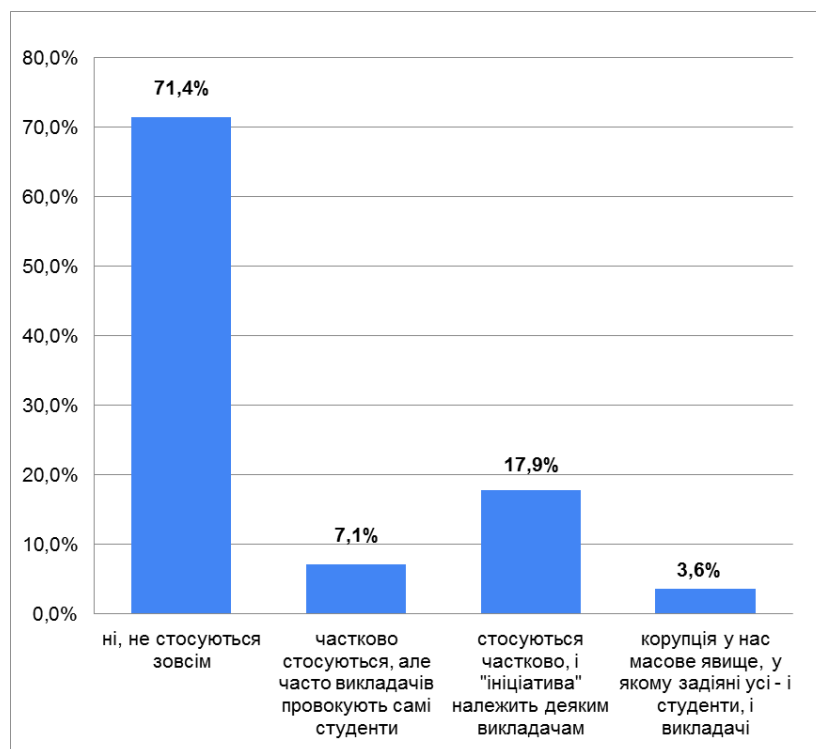


Рисунок 3 - Оцінювання здобувачами вищої освіти рівня корупції в університеті (у відсотках)

Аналіз рисунку 3 свідчить про низький рівень корупції в ТДАТУ, а саме респонденти відповіли 71,4 % «ні, не стосуються зовсім». Дали відповідь «стосуються частково, і «ініціатива» належить деяким викладачам» 17,9% респондентів.

3. Здобувачам вищої освіти було запропоновано відповісти на питання: «Чи доводилось Вам особисто в цьому семестрі робити наступне...?». Варіанти відповідей були наступні - *часто, рідко, ніколи*:

- дарувати подарунки викладачам
- надавати викладачам на послуги кафедри
- купувати навчальні матеріали кафедри
- купувати реферат
- купувати курсову роботу
- купувати дипломну роботу
- платити гроші за оцінку
- платити за поселення у гуртожиток
- готувати шпаргалки для складання заліків, іспитів, ПМК
- списувати з власних конспектів на контрольних заходах
- завантажувати матеріали з Інтернету, компіювати і здавати як власні.

Результати опрацювання відповідей респондентів наведені на рисунку 4.

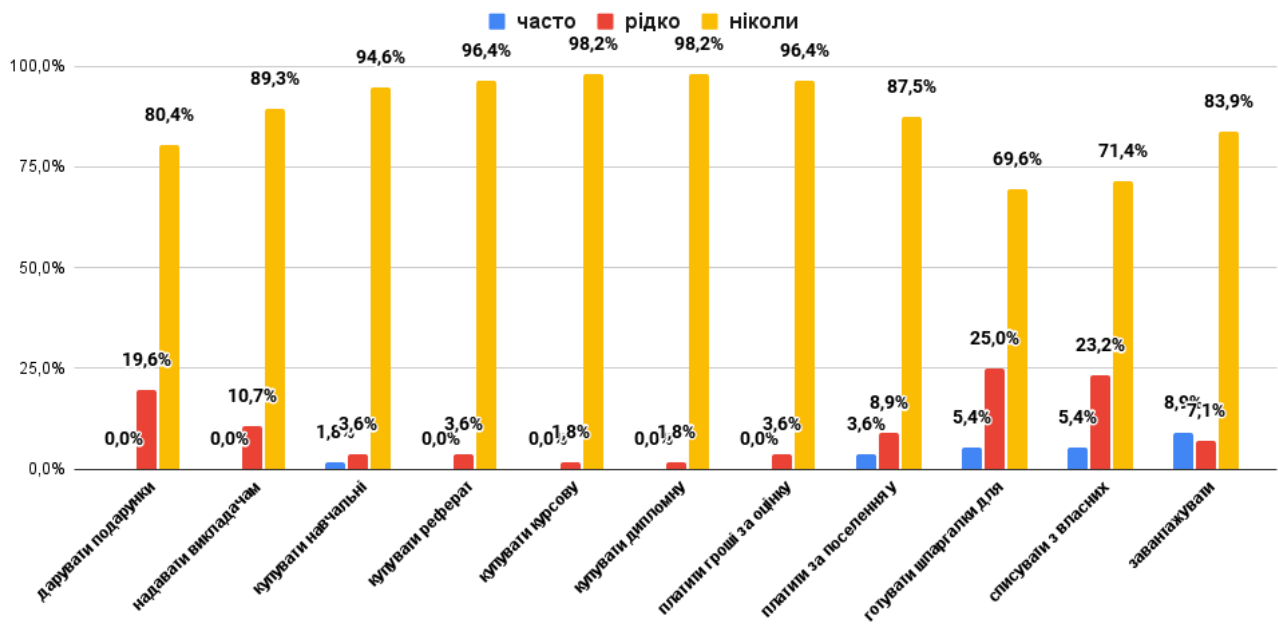


Рисунок 4 - Оцінювання здобувачами вищої освіти дій щодо питань недоброчесності в університеті (у відсотках)

Аналіз відповідей показує, що в середньому 87,8% респондентів перелічених дій щодо питань недоброчесності в університеті не робили. Респонденти (30,4%) вказали, що «часто» і «рідко» готувати шпаргалки для складання заліків, іспитів, ПМК; 34% «часто» і «рідко» - списувати з власних конспектів на контрольних заходах; 19,6% «рідко» - дарували подарунки викладачам.

4. В продовженні попереднього питання здобувачам вищої освіти було запропоновано відповісти на питання: «Якщо Ви в цьому семестрі особисто робили щось з вище переліченого, то з якою метою?». Варіанти відповідей були наступні (кількість відповідей не обмежено):

- для того, щоб вступити до ЗВО
- для того, щоб отримати потрібну оцінку
- для того, щоб не здавати лабораторні і практичні роботи
- для того, щоб не робити особисто курсову чи дипломну роботу
- це був «знак вдячності»
- в мене не було вибору, я діяв під тиском вимог викладача.

Дали відповідь на це запитання **24 (42,8%)** з **56** респондентів, які відповіли, що робили недоброчесні дії для того, щоб отримати потрібну оцінку 58,3% та 50% в «знак вдячності» (рис. 5).

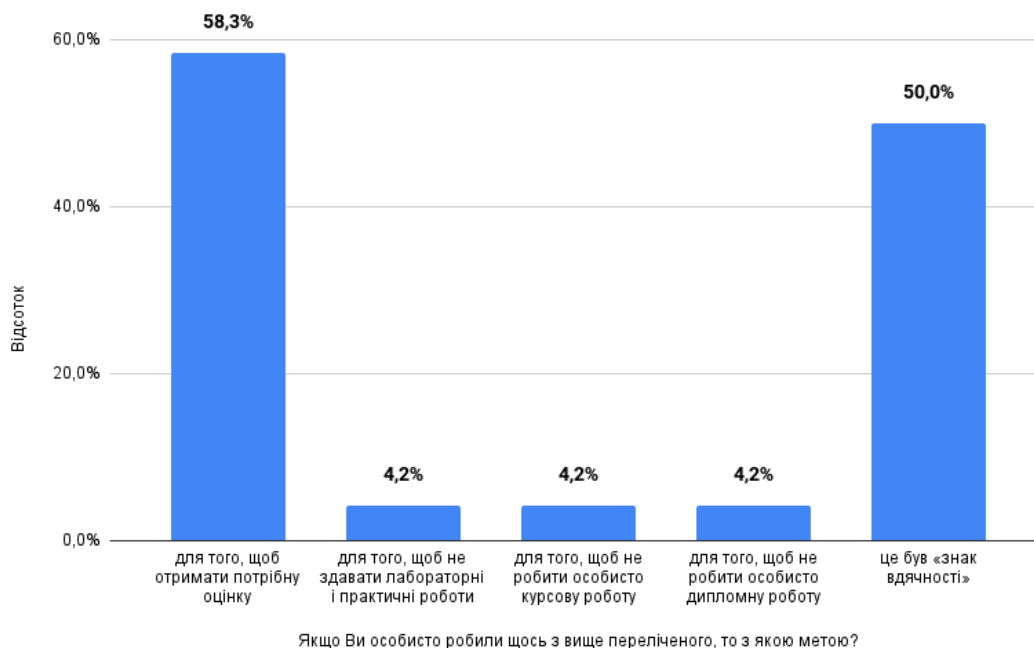


Рисунок 5 - Результати опрацювання відповідей респондентів (у відсотках)

5. Здобувачам вищої освіти було запропоновано відповісти на питання: «В який спосіб можна дізнатися про існування можливості «купити» оцінку?». Варіанти відповідей були наступні (кількість відповідей не обмежено):

- від самого викладача
- від старости
- від методистів, лаборантів тощо
- від студентів старших курсів
- від своїх сокурсників
- не володію такою інформацією

Результати опрацювання відповідей респондентів наведені на рисунку 6.

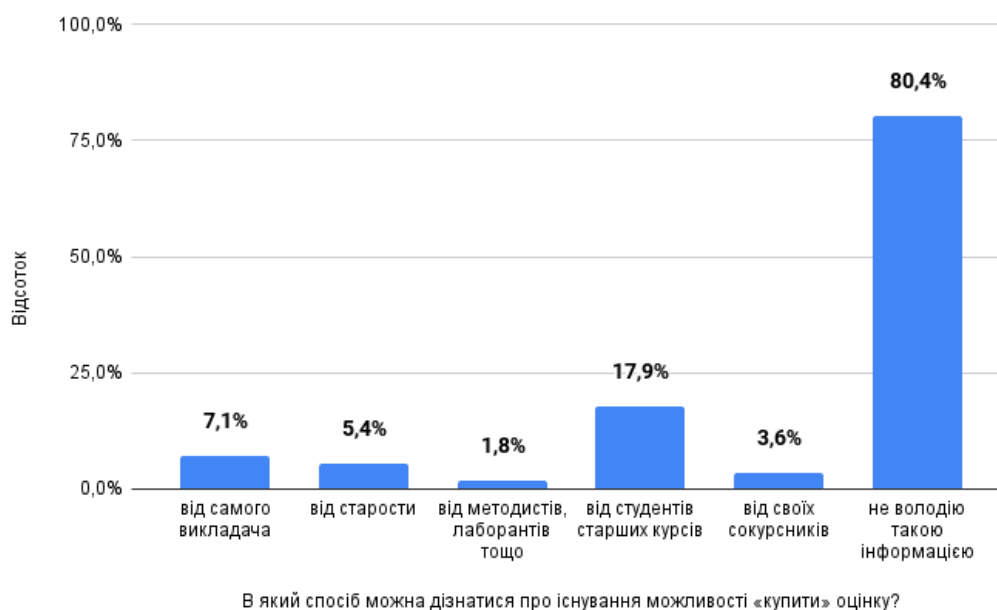


Рисунок 6 - Результати опрацювання відповідей респондентів (у відсотках)

З рисунку 6 видно, що 80,4% здобувачів вищої освіти не володіють інформацією щодо існування можливості «купити» оцінку.

6. Здобувачам вищої освіти було запропоновано відповісти на питання: «Оцініть як часто Вам в цьому навчальному році доводилось зустрічати повтори тем на різних дисциплінах (на шкалі від 1 до 5, де 1 – взагалі не доводилось, 5 – дуже часто)». Результати опрацювання відповідей респондентів наведені на рисунку 7.

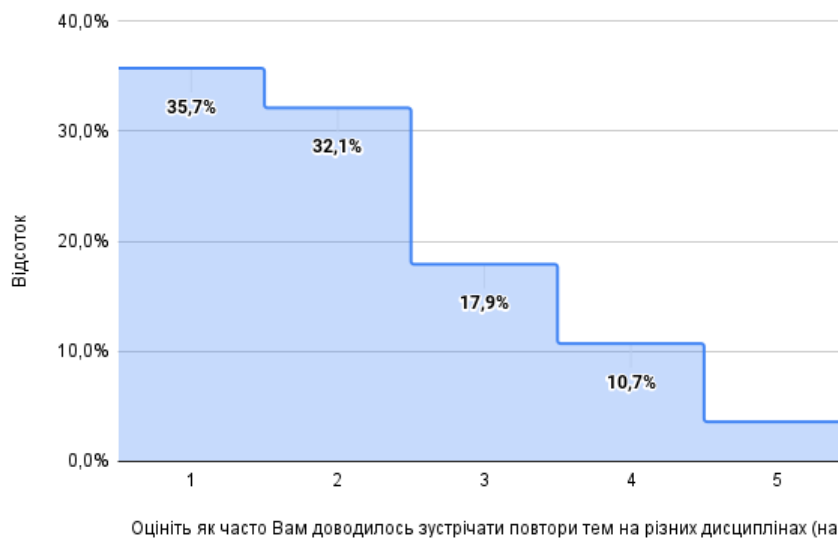


Рисунок 7 - Результати опрацювання відповідей респондентів (у відсотках)

Аналіз рисунку 7 показує, що 35,7 % здобувачів вказали, що «взагалі не доводилось» зустрічати повтори тем на різних дисциплінах в цьому навчальному році та 32,1% «скоріш не доводилось».

7. На питання «Чи доводилося Вам в цьому навчальному році писати однакові роботи для різних дисциплін?» респонденти відповіли, що не доводилось 80,4% (рис. 8).

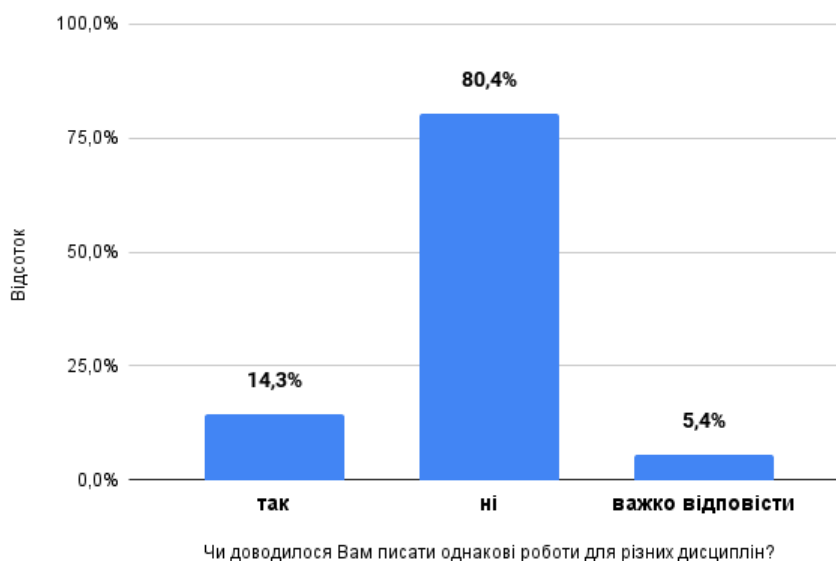


Рисунок 8 - Результати опрацювання відповідей респондентів (у відсотках)

8. На питання «Чи доводилося Вам в цьому навчальному році слухати курс (окремі теми) з академічного письма/академічної доброчесності?» 21% респондентів відповіли, що не доводилось, та 79%, відповідно, «так».

9. На питання «Як Ви оцінюєте власне навчальне навантаження впродовж цього семестру?» здобувачі вищої освіти всіх курсів навчання відповіли 58,9 % як «помірне навантаження» та 23,2 % «скоріш надмірне» (рис. 9).

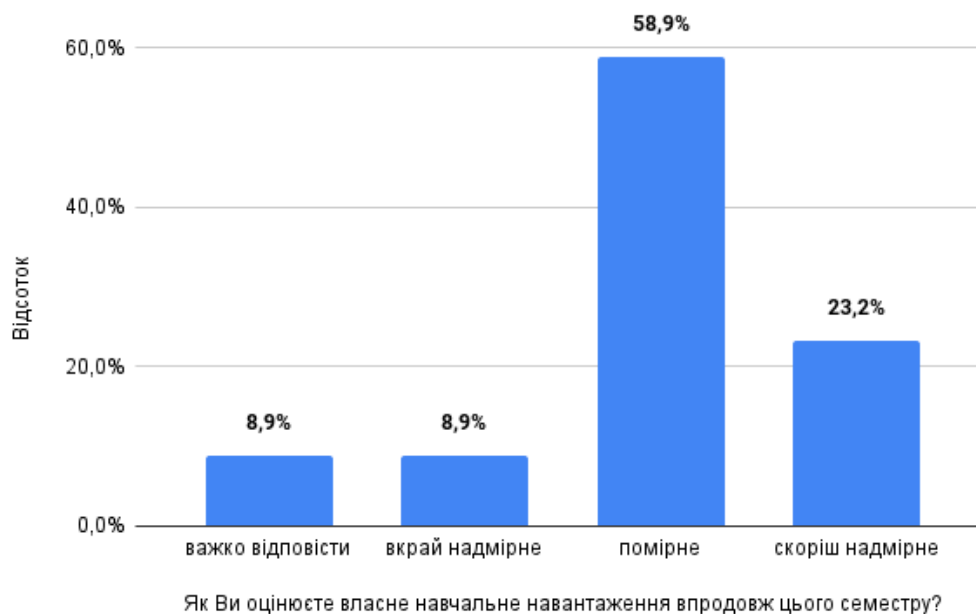


Рисунок 9 - Результати опрацювання відповідей респондентів (у відсотках)

10. Здобувачам вищої освіти було запропоновано відповісти на питання: «Колективи яких кафедр, на Ваш погляд, є ВЗІРЦЕМ ДОБРОЧЕСНОСТІ та дотримання професійної етики?» (кількість відповідей не більше трьох). Дали відповіді 47 (83,9%) з 56 респондентів. Лідери серед кафедр за результатами опрацювання наведені на рисунку 10.

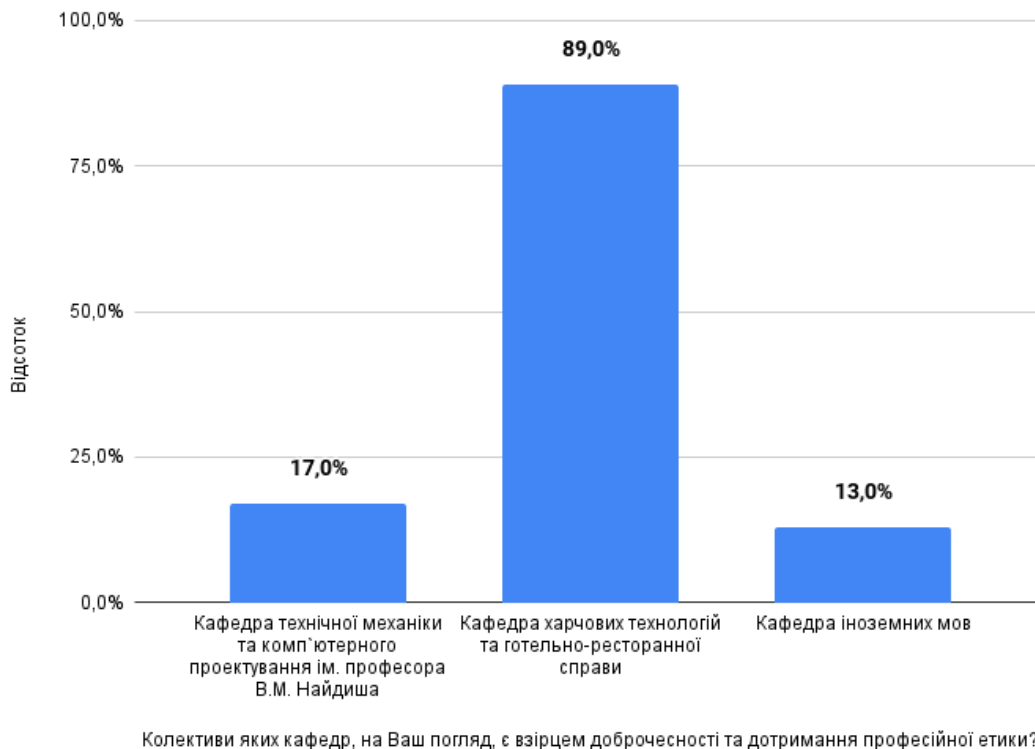


Рисунок 10 - Результати опрацювання відповідей респондентів (у відсотках)

Аналіз результатів опитування показує, що кафедру харчових технологій та готельно-ресторанної справи вказали 89% здобувачів ступеня вищої освіти «Бакалавр», як взірець доброчесності та дотримання професійної етики.

11. Здобувачам вищої освіти було запропоновано відповісти на питання: *Які викладачі, на Ваш погляд, є ВЗІРЦЕМ ДОБРОЧЕСНОСТІ та дотримання професійної етики?* Дали відповіді 22 (39,2%) з 56 респондентів. В результаті озвучені здобувачами ВО всі прізвища викладачів кафедри харчових технологій та готельно-ресторанної справи.

Висновки

Результати моніторингу оцінювання здобувачами вищої освіти, щодо академічної доброчесності за освітньо-професійною програмою «Харчові технології» першого (бакалаврського) рівня вищої освіти розглянути на засіданні кафедри харчових технологій та готельно-ресторанної справи. Аналіз результатів опитування показує, що кафедру харчових технологій та готельно-ресторанної справи вказали 89% здобувачів ступеня вищої освіти «Бакалавр», як взірець доброчесності та дотримання професійної етики.

З метою попередження та уникнення можливих проявів недоброчесності

необхідно:

- 1) ознайомлювати здобувачів вищої освіти перед написанням курсових проєктів та кваліфікаційних робіт з Кодексом честі, Антикорупційною програмою ТДАТУ і «Положенням про систему запобігання та виявлення академічного плагіату серед здобувачів вищої освіти в ТДАТУ»;
- 2) провести студентський круглий стіл з проблем академічної доброчесності;
- 3) ширше інформувати здобувачів вищої освіти та наукових керівників про необхідність дотримання правил академічної етики та підвищення відповідальності за дотриманням норм цитування;
- 4) ведучому викладачу освітньої компоненти «Вступ до фаху та університетська освіта» особливу увагу приділити розгляду питання академічного письма/академічної доброчесності;
- 5) гаранту освітньої програми провести моніторинг робочих програм освітніх компонент з метою запобігання повтору навчальної інформації;
- 6) викладачам кафедри і надалі дотримуватися вимог об'єктивності, валідності та справедливості під час оцінювання та забезпечувати відкритість і прозорість проведення оцінювання рівня знань здобувачів.

Гарант ОПП «Харчові технології»
першого (бакалаврського)
рівня вищої освіти, к.т.н., доцент



Надія ЗАГОРКО

Завідувачка відділу МЯОД ТДАТУ,
к.т.н, доцент



Радміла СКЛЯР