

Презентація дисципліни:

# ЛОГІКА

- *Викладач:*
- *Тараненко Галина*  
*Григорівна*

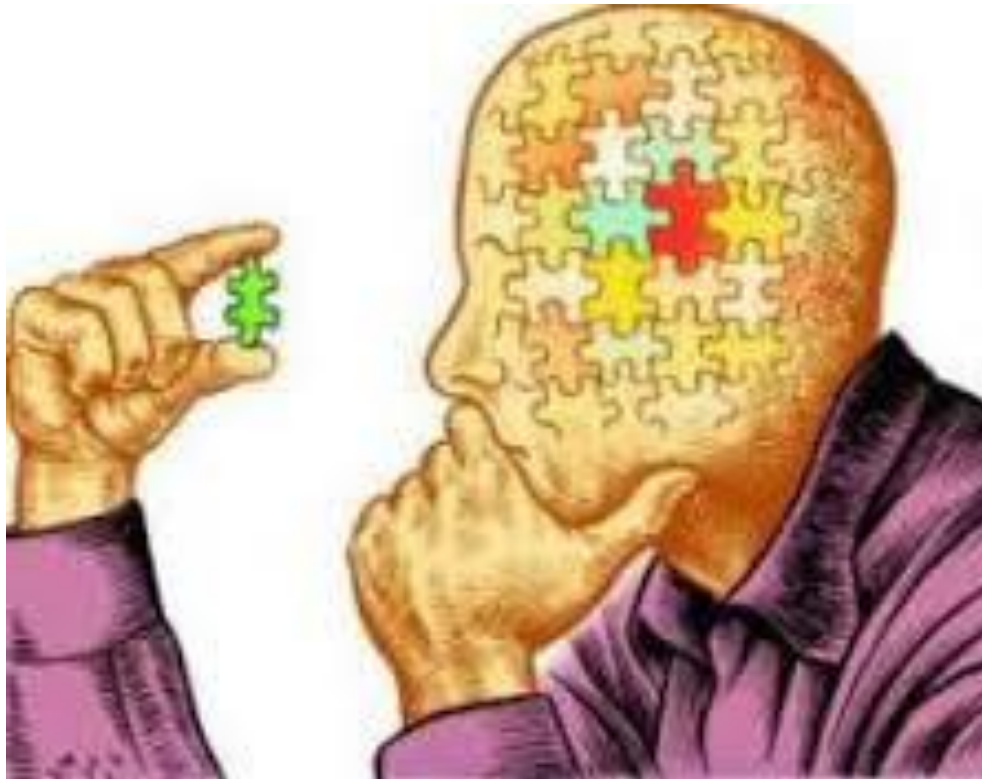



# Чому Ви навчитеся:

- правильно мислити
- запобігати помилковим судженням
- забезпечувати правильну побудову думок
- послідовно викладати знання
- дисциплінувати Ваше мислення
- відстоювати особисту позицію тощо



# ПОЗНАЙОМИТЕСЯ З ОСНОВНИМИ ФОРМАМИ МИСЛЕННЯ



# НАВЧИТЕСЯ НЕ ДОПУСКАТИ НАСТУПНИХ СИТУАЦІЙ:



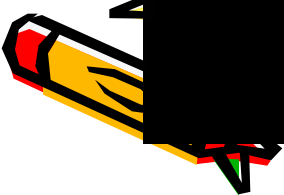
*-Бабцю, вам дрова  
потрібні?*

*-звертаються до  
жінки похилого  
віку молоді люди.*


*-Ні, синочки,  
не потрібні!*

*- відповідає  
зворушена бабуся.*

*Вранці старенька  
бачить, що з подвір'я  
зник весь запас дров.*



# ЗМОЖЕТЕ ЗНАХОДИТИ ПОМИЛКИ МИСЛЕННЯ:




Відповідайте «**так**»  
чи «**ні**» на питання:

«Чи перестали Ви  
бити свого  
батька?»»



# НАВЧИТЕСЯ ВИРІШУВАТИ СКЛАДНІ ЖИТТЄВІ СИТУАЦІЇ:



Номер в готелі коштує 30 грн.

Там вирішили поселитися три чоловіка.

Кожен віддав по 10 грн.

Далі, керівник готелю сказав помічнику, що той неправильно порахував і номер насправді коштує не 30 грн, а 25.

Віддавши помічнику 5 грн, наказав повернути ці гроші клієнтам.

Помічник, явно був трошки хитреньким.

Зрозумівши, що 5 не ділиться на 3,

він віддав лише 3 грн, а 2 вирішив забрати собі.



виходить, що три чоловіка заплатили по 9 грн.

$9 \times 3 = 27$ , додаємо 2 грн, які забрав помічник, маємо 29.




**КУДИ ПОДІЛАСЯ ОДНА ГРИВНЯ???**

# НАВЧИТЕСЯ ДОВОДИТИ І СПРОСТУВАТИ



# НАВЧИТЕСЯ ОБГРУНТОВАНО ВІДСТОЮВАТИ СВОЮ ДУМКУ





*УСЕ ЦЕ ВИ НАВЧИТЕСЯ  
РОБИТИ, Я ВАМ ЦЕ  
ГАРАНТУЮ!*

*ДО ЗУСТРІЧІ 😊*

